

Нови Кнежевац



Профил, април 2025. године



СТАНОВНИШТВО

Основни подаци

Површина (км ²) ¹	305	(2023)
Број насеља ²	9	(2023)
Становништво — процена средином године ⁴	8563	(2023)
Густина насељености (број становника/км ²) ⁴	28	(2023)
Стопа живорођених ³	11	(2023)
Стопа умрлих ³	18	(2023)
Стопа природног прираштаја ³	-8	(2023)
Очекивано трајање живота живорођених (просек година) ³	70	(2023)
Просечна старост (у годинама) ⁴	45	(2023)
Индекс старења (60+ год. / 0–19 год.) ⁴	157	(2023)
Просечан број чланова домаћинства ⁶	2,31	(2022)
Пројектован број становника према полу, средња варијанта ⁵	5838	(2052)

Извор:

¹ Републички геодетски завод

² Територијални регистар, РЗС

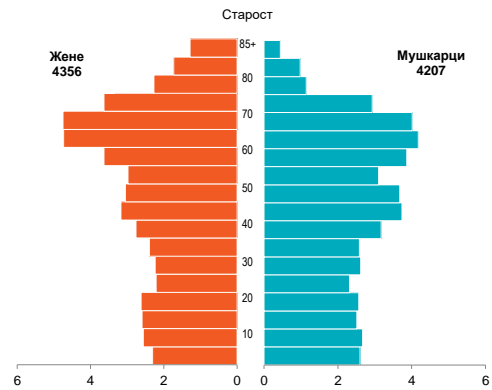
³ Витална статистика, РЗС

⁴ Процене становништва, РЗС

⁵ Пројекције становништва, РЗС

⁶ Попис становништва, домаћинстава и станова, РЗС

Становништво по петогодишњама и полу, 2023. (%)



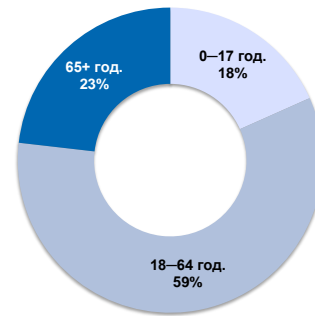
Извор: Процене становништва, РЗС

Становништво према старосним групама и полу, 2022–2023.

	2022		2023	
	Ж	М	Ж	М
Деца старости до 6 година (предшколски узраст)	286	317	280	312
Деца старости 7–14 година (узраст основне школе)	349	354	358	355
Деца старости 15–18 година (узраст средње школе)	182	175	182	178
Деца старости 0–17 година	775	804	772	798
Број младих (15–29 година)	610	657	604	642
Радни контингент становништва (15–64 година)	2613	2795	2548	2725
Укупан број становника	4414	4267	4356	4207

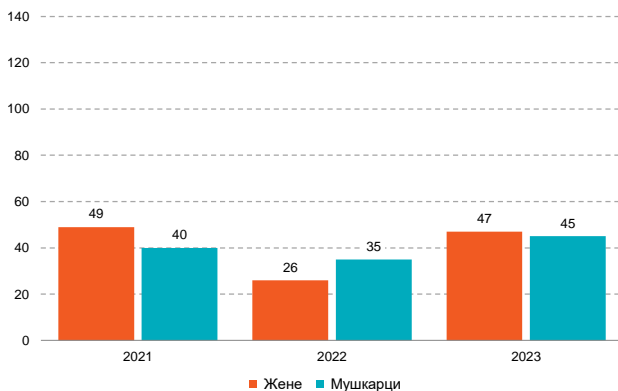
Извор: Процене становништва, РЗС

Становништво према старосним групама, 2023.



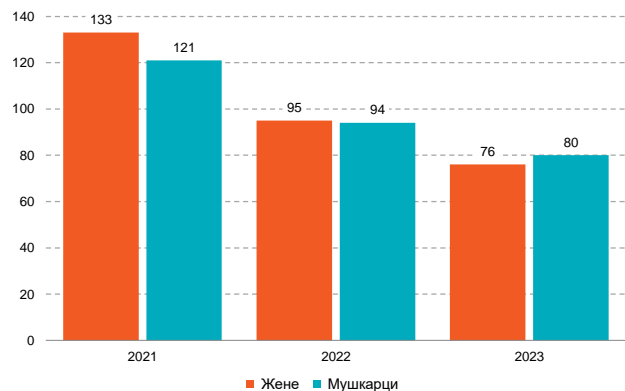
Извор: Процене становништва, РЗС

Живорођени према полу, 2021–2023.



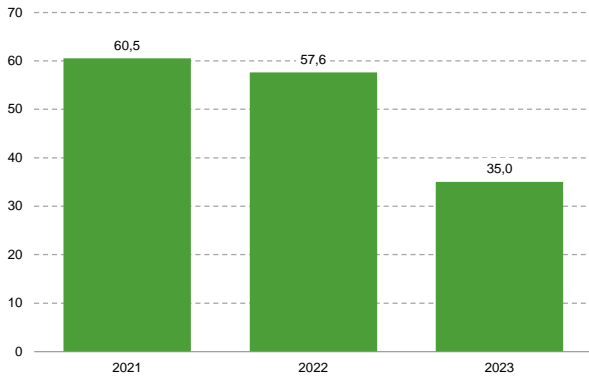
Извор: Витална статистика, РЗС

Умри према полу, 2021–2023.



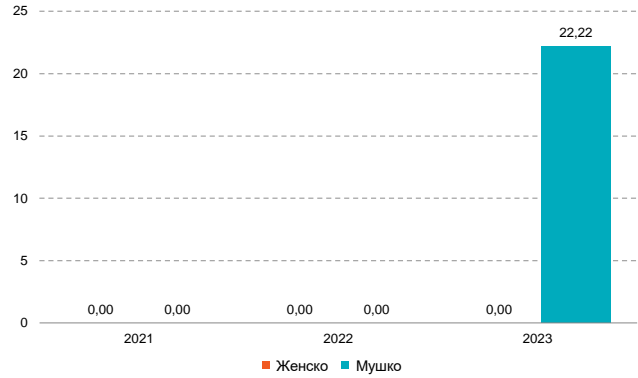
Извор: Витална статистика, РЗС

Стопа смртности услед самоубиства, 2021–2023.
(на 100,000 становника)



Циљеви одрживог развоја - индикатор 3.4.2
Извор: Витална статистика, РЗС

Стопа неонаталне смртности према полу, 2021–2023.
(Умрла одојчад старости 0-27 дана на 1000 живорођених)



Циљеви одрживог развоја - индикатор 3.2.2
Извор: Витална статистика, РЗС

ВИШЕ ПОДАТАКА...

...можете наћи у бази **Природно кретање становништва** која садржи и друге податке виталне статистике и то од 1961. до 2023. године.

devinfo.stat.gov.rs/vitalna

Стопе смртности деце, 2021–2023.

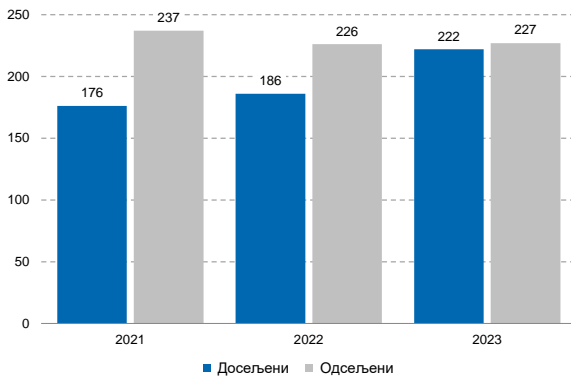
	одојчади*	перинатална**
2021	11,2	0,0
2022	0,0	0,0
2023	32,6	0,0

* умрла одојчад на 1000 живорођених

** мртворођени и умрла одојчад старости 0-6 дана на 1000 рођених (живорођени и мртворођени)

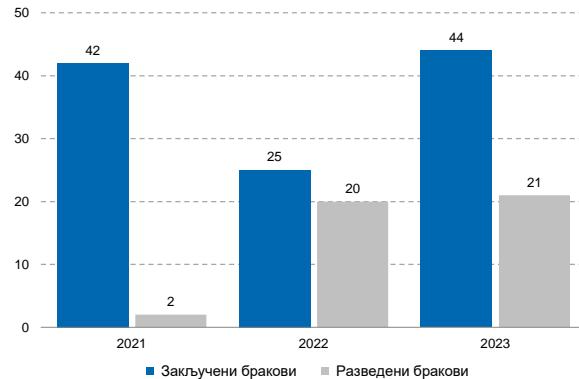
Извор: Витална статистика, РЗС

Досељено и одсељено становништво, 2021–2023.



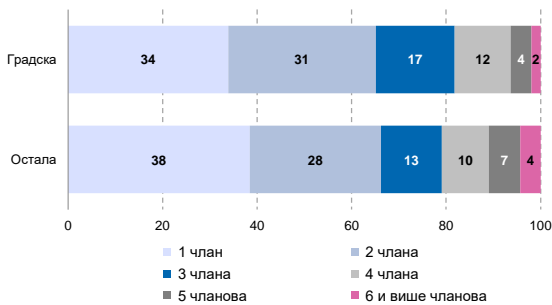
Извор: Унутрашње миграције, РЗС

Закључени и разведени бракови, 2021–2023.



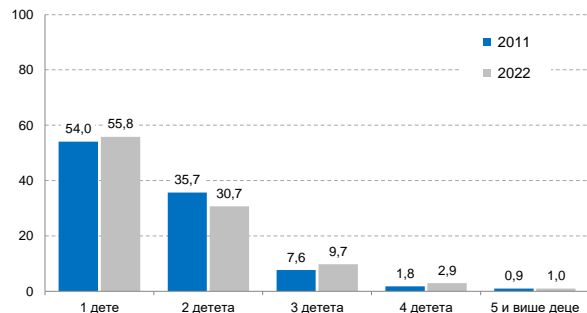
Извор: Витална статистика, РЗС

Домаћинства према броју чланова и типу насеља, 2022. (%)



Извор: Попис становништва, домаћинства и станова, РЗС

Породице са децом према броју деце (%)



Извор: Попис становништва, домаћинства и станова, РЗС

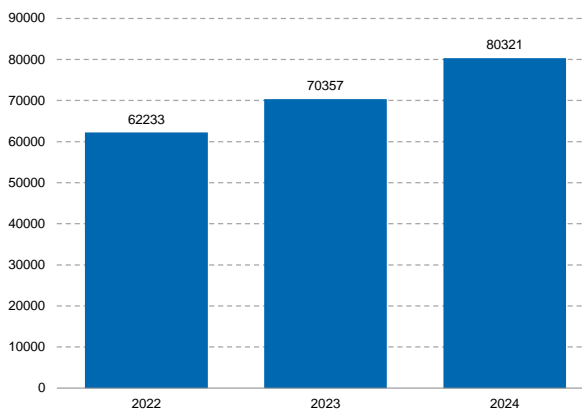
Запосленост и зараде

Регистровани запослени* ¹		
<i>према општини рада</i>	1958	(2023)
<i>према општини пребивалишта</i>	2659	(2023)
Регистровани запослени* према општини пребивалишта у односу на број становника (%) ²		
	31	(2023)
Просечне зараде без пореза и доприноса (РСД) ¹		
	80321	(2024)
Регистровани незапослени** ³		
	680	(2024)
Регистровани незапослени на 1 000 становника ⁴		
	82	(2023)

* Од 2015. укључени су и регистровани индивидуални пољопривредници
** стање на дан 31.12.

Извор:
¹ Статистика запослености и зарада, РЗС
² Статистика запослености и зарада и процене становништва, РЗС
³ Национална служба за запошљавање
⁴ Национална служба за запошљавање и Процене становништва, РЗС

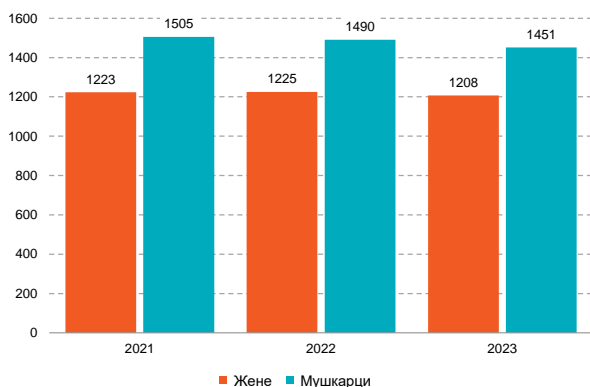
Просечне зараде без пореза и доприноса*, 2022–2024. (РСД)



* Од 2018. просечне зараде не односе се на општину рада, него на општину пребивалишта запослених

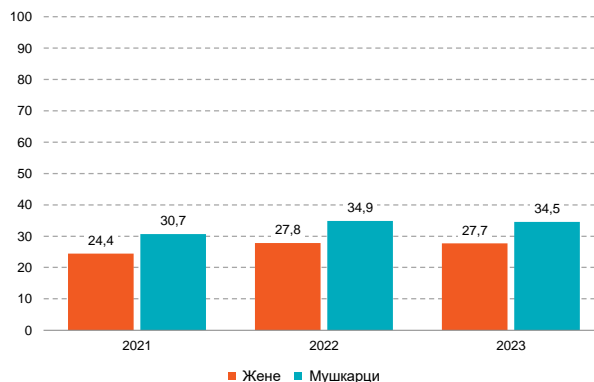
Извор: Статистика запослености и зарада, РЗС

Регистровани запослени према општини пребивалишта, 2021–2023.*



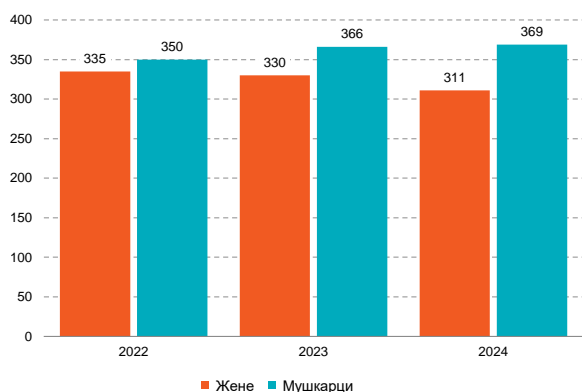
* Од 2015. укључени су и регистровани индивидуални пољопривредници
Извор: Статистика запослености и зарада, РЗС

Регистровани запослени према општини пребивалишта у односу на број становника, 2021–2023. (%)



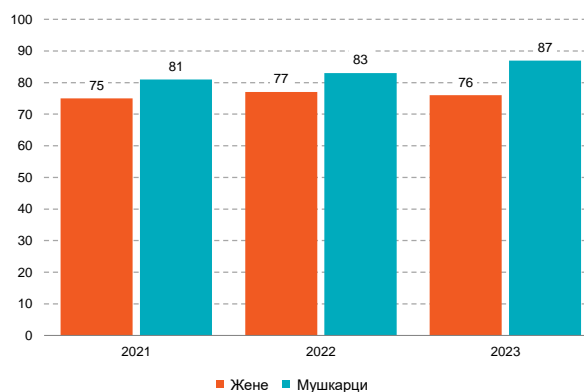
Извор: Статистика запослености и зарада и Процене становништва, РЗС

Регистровани незапослени према полу, 2022–2024.*



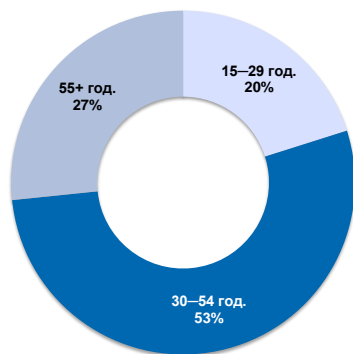
* стање на дан 31.12.
Извор: Национална служба за запошљавање

Регистровани незапослени на 1000 становника, према полу 2021–2023.*



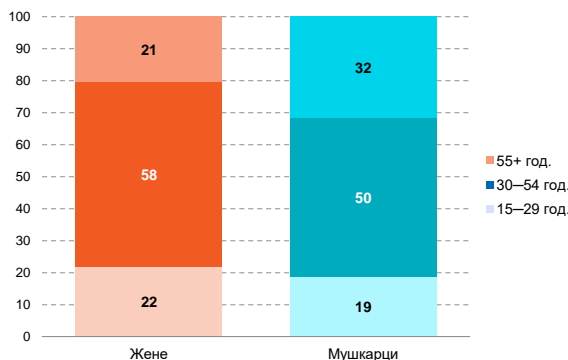
* стање на дан 31.12.
Извор: Национална служба за запошљавање и Процене становништва, РЗС

Учешће незапослених према старосним групама у укупном броју незапослених, 2024.



Извор: Национална служба за запошљавање

Учешће незапослених према старосним групама и полу у укупном броју незапослених, 2024. (%)



Извор: Национална служба за запошљавање

Оцене сиромаштва методом мапирања сиромаштва, 2013.

Стопа ризика од сиромаштва (%)	36,2
Стопа ризика од сиромаштва - ранг општина	105
Ћини коефицијент (интервал од 0 до 100)	35,2
Релативни јаз ризика од сиромаштва (%)	13,3

Извор: Светска банка и РЗС

Расходи буџетских средстава, 2023.

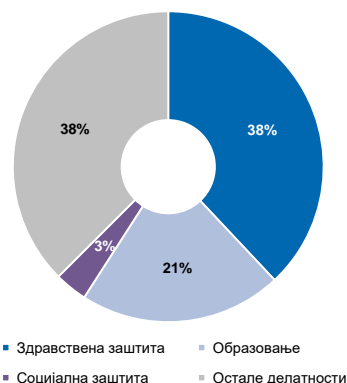
Расходи корисника буџетских средстава (у хиљадама РСД) ¹	1992513
Расходи корисника буџетских средстава по становнику (РСД) ²	232689
Расходи корисника буџетских средстава за образовање (у хиљадама РСД) ¹	420800
од тога за основно образовање (у хиљадама РСД) ¹	251841
Расходи корисника буџетских средстава за образовање по становнику (РСД) ²	49142
Расходи корисника буџетских средстава за здравствену заштиту (у хиљадама РСД) ¹	756705
Расходи корисника буџетских средстава за здравствену заштиту по становнику (РСД) ²	88369
Расходи корисника буџетских средстава за социјалну заштиту (у хиљадама РСД) ¹	67050
Расходи корисника буџетских средстава за социјалну заштиту по становнику (РСД) ²	7830

Извор:

¹ Национални рачуни, РЗС

² Национални рачуни и Процене становништва, РЗС

Учешће расхода према делатностима у укупним расходима корисника буџетских средстава, 2023.



Извор: Национални рачуни, РЗС

Приходи и примања буџета локалне самоуправе, 2023.

Приходи и примања буџета локалне самоуправе (у хиљадама РСД)	827758
Приходи и примања буџета локалне самоуправе по становнику (РСД)	96667
Расходи и издаци буџета локалне самоуправе (у хиљадама РСД)	800858
Расходи и издаци буџета локалне самоуправе по становнику (РСД)	93525

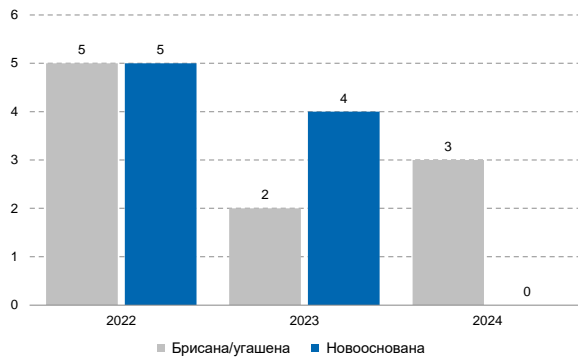
Извор: Министарство финансија

Активна привредна друштва и предузетници

Активна привредна друштва	64	(2024)
Активни предузетници	230	(2024)
Подстицаји регионалног развоја (у хиљадама РСД)	785548	(2023)

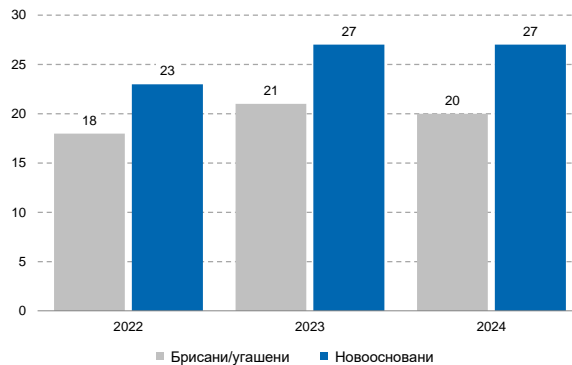
Извор: Агенција за привредне регистре

Брисана/угашена и новооснована привредна друштва, 2022–2024.



Извор: Агенција за привредне регистре

Брисани/угашени и новоосновани предузетници, 2022–2024.



Извор: Агенција за привредне регистре

Основни подаци, 2023.

Пољопривредна газдинства	907	(2023)
Годишње радне јединице (број)	670	(2023)
Двоосовински трактори	-	-
Условна грла (број)	3033	(2023)

Извор: Попис пољопривреде, РЗС

Ангажована радна снага, 2023.

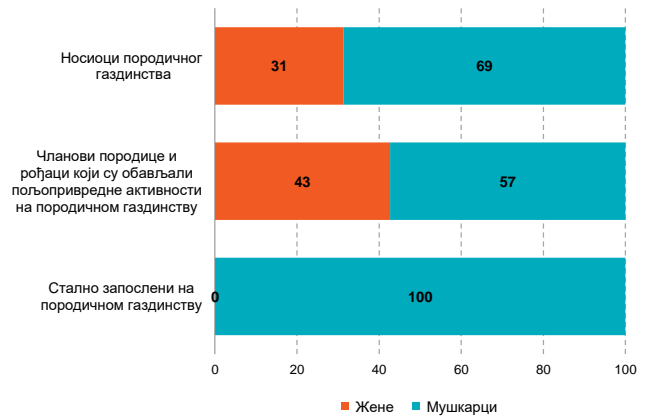
	Укупно	Жене	Мушкарци
Носиоци породичног газдинства	904	283	621
Чланови породице и рођаци који су обављали пољопривредне активности на породичном газдинству	708	302	406
Стално запослени на породичном газдинству	132	0	132
Стално запослени на газдинству правног лица/предузетника	45	4	41
Управници (менаџери) на газдинствима	907	284	623

Извор: Попис пољопривреде, РЗС

Коришћено пољопривредно земљиште, 2023. (у ha)

Окућница	19,04
Оранице и баште	15887,11
Воћњаци	175,89
Виногради	3,30
Остали стални засади	6,00
Ливаде и пашњаџи	1942,73
Укупно	18034,07

Извор: Попис пољопривреде, РЗС

Чланови газдинства и стално запослени на породичном газдинству према полу, 2023. (%)


Извор: Попис пољопривреде, РЗС

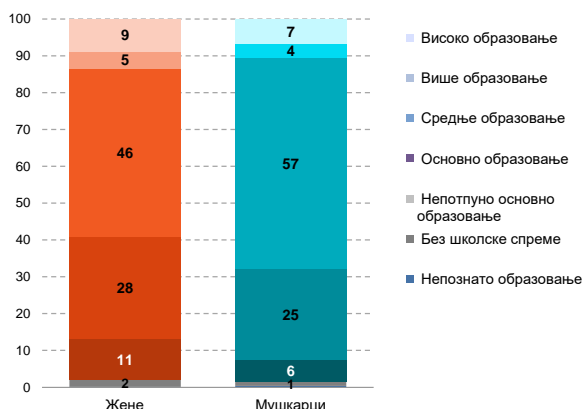
Број грла стоке, 2023.

Говеда	2896
Свиње	1069
Овце	3479
Живина	4699
Укупно	12143

Извор: Попис пољопривреде, РЗС



Становништво старости 15 и више година према школској спреми и полу, 2022. (%)



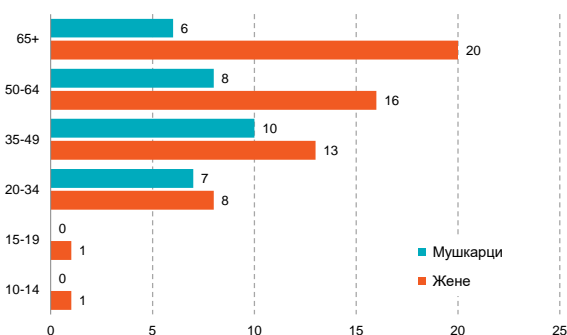
Извор: Попис становништва, домаћинстава и станова, РЗС

Становништво старости 15 и више година према компјутерској писмености и полу, 2022. (%)



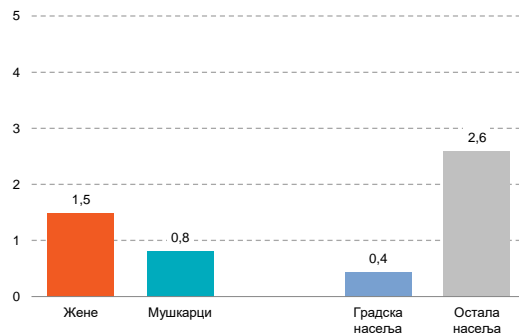
Извор: Попис становништва, домаћинстава и станова, РЗС

Неписмена лица старости 10 и више година према старосним групама и полу, 2022.



Извор: Попис становништва, домаћинстава и станова, РЗС

Учешће неписмених у укупном становништву старости 10 и више година према полу и типу насеља, 2022. (%)



Извор: Попис становништва, домаћинстава и станова, РЗС

ПРЕДШКОЛСКО ОБРАЗОВАЊЕ

Број установа	1	(2023)
Број објеката	5	(2023)
Деца узраста 0—3 године у предшколском васпитању и образовању	66	(2023)
Обухват деце узраста 0—3 године предшколским васпитањем и образовањем (%)	30,4	(2023)
Деца узраста од 3 године до поласка у ППП* у предшколском васпитању и образовању	141	(2023)
Обухват деце узраста од 3 године до поласка у ППП* предшколским васпитањем и образовањем (%)	64,2	(2023)
Деца која похађају припремни предшколски програм	75	(2023)

* ППП — припремни предшколски програм

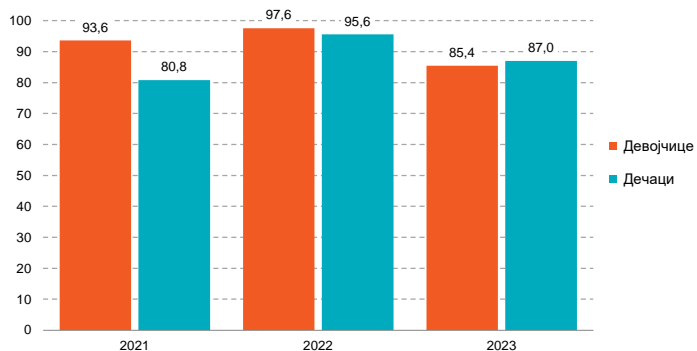
Извор: Статистика образовања, РЗС

Предшколско образовање — капацитет, 2021.

	Укупно	Градска насеља	Остала насеља
Број примљене деце	298	234	64
Уписана деца преко капацитета	0	0	0
Деца која нису примљена због попуњености капацитета	0	0	0

Извор: Статистика образовања, РЗС

Обухват деце припремним предшколским програмом, 2021–2023. (%)



Циљеви одрживог развоја - индикатор 4.2.2

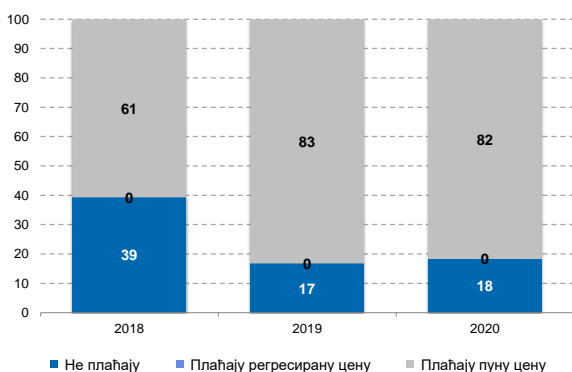
Извор: Статистика образовања, РЗС

Деца у предшколском образовању према дужини дневног боравка, 2021–2023. (%)

	2021	2022	2023
До 6 сати дневно	16,4	15,5	11,3
До 6 сати дневно 3 пута недељно	0,0	0,0	0,0
Од 9 до 12 сати	54,7	57,3	62,1
Дуже од 24 сата	0,0	0,0	0,0
У ППП 4 сата	18,5	15,2	12,4
У ППП целодневни боравак	10,4	12,0	14,2
Укупно	100	100	100

Извор: Статистика образовања, РЗС

Деца у предшколском образовању према учешћу родитеља у трошковима које родитељи плаћају, 2018–2020. (%)



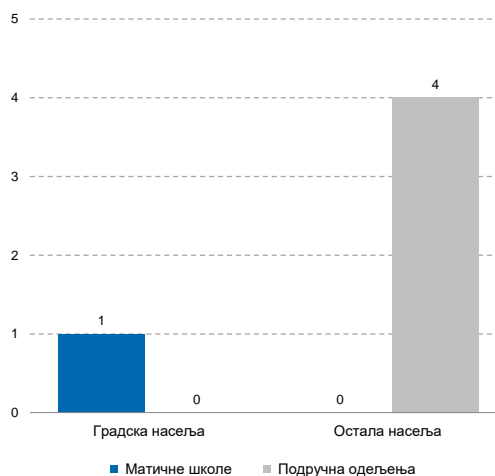
Извор: Статистика образовања, РЗС

ОСНОВНО ОБРАЗОВАЊЕ

Основне школе — матичне школе	1	(2024)
Основне школе — подручна одељења	4	(2022)
Ученици уписани у основне школе — матичне школе		
у ниже разреде (I – IV)	207	(2022)
у више разреде (V – VIII)	224	(2022)
Ученици уписани у основне школе — подручна одељења		
у ниже разреде (I – IV)	130	(2022)
у више разреде (V – VIII)	99	(2022)
Нето стопа обухвата основним образовањем (%)	95,8	(2023)
Ученици који су завршили 8. разред основне школе	84	(2023)
Стопа завршавања основне школе (%)	93,3	(2023)
Стопа одустајања од школовања у основном образовању (%)	2,1	(2022)
Број деце обухваћене основним образовањем за децу са сметњама у развоју и инвалидитетом	0	(2024)
Број одраслих обухваћених основним образовањем	0	(2024)

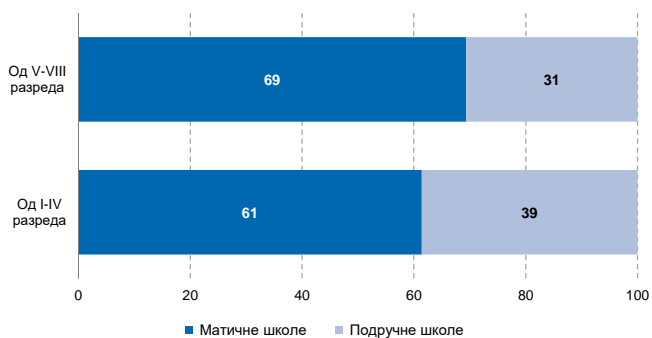
Извор: Статистика образовања, РЗС

Основне школе према типу насеља, 2022.



Извор: Статистика образовања, РЗС

Ученици уписани у основне школе, 2022. (%)



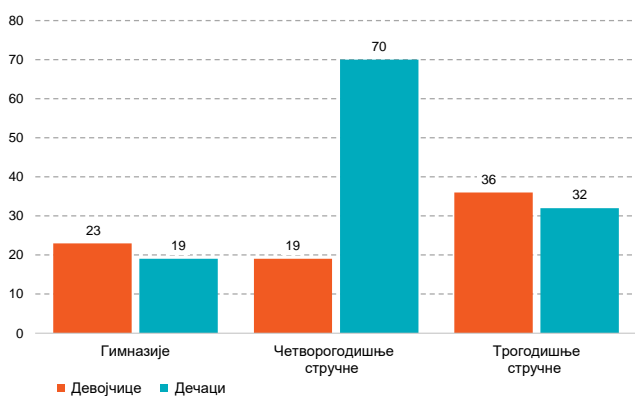
Извор: Статистика образовања, РЗС

СРЕДЊЕ ОБРАЗОВАЊЕ

Средње школе	1	(2024)
Ученици уписани у средње школе	199	(2024)
Обухват деце средњим образовањем (%)	-	-
Ученици који завршавају средњу школу	84	(2023)
Стопа завршавања средње школе (%)	-	-
Стопа одустајања од школовања у средњем образовању (%)	7,9	(2022)
Број деце обухваћене средњим образовањем за децу са сметњама у развоју и инвалидитетом	0	(2024)

Извор: Статистика образовања, РЗС

Ученици уписани у средње школе, 2024.



Извор: Статистика образовања, РЗС

Ученици који завршавају средњу школу, 2023.



Извор: Статистика образовања, РЗС



КУЛТУРА


Основни подаци, 2023.

Број биоскопа	0
Број посетилаца биоскопа	0
Број музеја	0
Број посетилаца музеја	0
Број позоришта	0
Број позоришних представа	0
Број посетилаца позоришта	0

Извор: Завод за проучавање културног развика

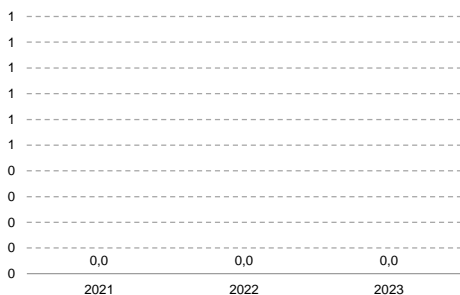
Основни подаци, 2023.


Број лекара	28
Број лекара на 100 000 становника*	327,0
Лекари — здравствена заштита деце и школске деце (на 100 000 становника старости 0-19 година)	114,4
Лекари — здравствена заштита одраслог становништва (на 100 000 становника старости 20 и више година)	73,4
Лекари — здравствена заштита жена (на 100 000 жена старости 15 и више година)	26,9
Број стоматолога на 100 000 становника*	23,4
Обухват жена у току првог триместра трудноће савременом здравственом заштитом (%)	70,7
Обухват трудница патронажним посетама (број)	0,4
Број оболелих од туберкулозе	0
Инциденција туберкулозе (на 100 000 становника)***	0,0
Процент деце која су вакцинисана против дифтерије, тетануса и великог кашља у првој години живота (%)**	98,7
Процент деце која су вакцинисана против малих богиња у првих 18 месеци живота (%)**	100,0

 Циљеви одрживог развоја - *индикатор 3.с.1; **индикатор 3.б.1; ***индикатор 3.3.2
Извор: Институт за јавно здравље Србије

Инциденција туберкулозе, 2021—2023.

(на 100,000 становника)

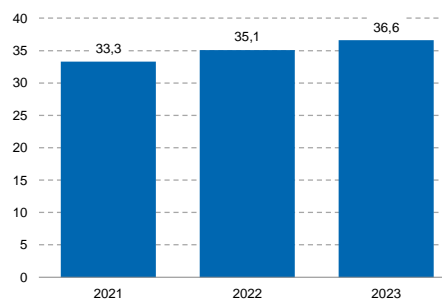


 Циљеви одрживог развоја - индикатор 3.3.2

Извор: Институт за јавно здравље Србије

Стопа малолетничких порођаја, 2021—2023.

(на 1 000 породиља)



Извор: Институт за јавно здравље Србије



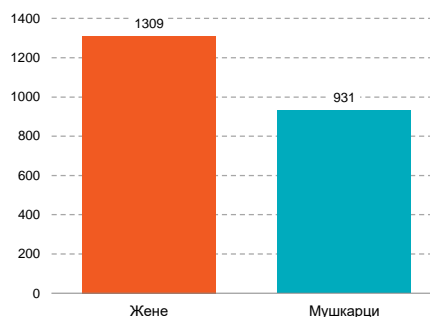
СОЦИЈАЛНА ЗАШТИТА

Укупан број корисника социјалне заштите на евиденцији Центра за социјални рад	2240	(2022)
Удео корисника социјалне заштите у укупној популацији (%)	25,8	(2022)
Број стручних радника у Центру за социјални рад**	2	(2022)
Однос броја корисника социјалне заштите и стручних радника Центра за социјални рад	1120	(2022)
Однос броја становника и стручних радника Центра за социјални рад	4299	(2022)

** стање на дан 31.12.

Извор: Републички завод за социјалну заштиту

Укупан број корисника социјалне заштите на евиденцији Центра за социјални рад, 2022.



Извор: Републички завод за социјалну заштиту

УСЛУГЕ СМЕШТАЈА

Хранитељске породице* ¹	15	(2023)
Број деце која користе услуге смештаја (0–17 година)* ¹	20	(2023)
Стопа деце која користе услуге смештаја (на 1 000 деце)* ²	12,7	(2023)
Стопа деце у резиденцијалним установама (на 1 000 деце)* ²	0,0	(2023)
Стопа деце у хранитељским породицама (на 1 000 деце)* ²	12,7	(2023)
Број деце са инвалидитетом која користе услуге смештаја* ¹	1	(2023)
Број корисника државних домова који имају 65 и више година* ¹	29	(2023)
Удео корисника државних домова старости 65 и више година у укупном броју лица старости 65 и више година (%)** ²	1,5	(2023)

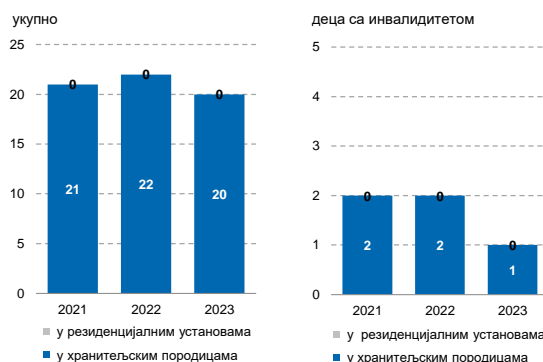
* стање на дан 31.12.

Извор:

¹ Министарство за рад, запошљавање, борачка и социјална питања

² Министарство за рад, запошљавање, борачка и социјална питања и Процене становништва, РЗС

Деца која користе услуге смештаја према врсти смештаја, 2021–2023.*



* стање на дан 31.12.

Извор: Министарство за рад, запошљавање, борачка и социјална питања

НОВЧАНА ДАВАЊА

Број корисника новчане социјалне помоћи (лица)* ¹	1000	(2023)
Удео корисника новчане социјалне помоћи у укупној популацији (%)** ²	11,7	(2023)
Број корисника дечијег додатка (0–17 година)* ¹	220	(2023)
Удео корисника дечијег додатка у укупној популацији деце (%)** ²	14,0	(2023)
Број корисника увећаног дечијег додатка (0–17 година)* ¹	173	(2023)
Удео корисника увећаног дечијег додатка у укупној популацији деце (%)** ²	11,0	(2023)
Број корисника основног додатка за негу и помоћ другог лица* ¹	51	(2023)
Број корисника увећаног додатка за негу и помоћ другог лица* ¹	46	(2023)
Удео корисника увећаног додатка за негу и помоћ другог лица у укупној популацији (%)** ²	0,5	(2023)

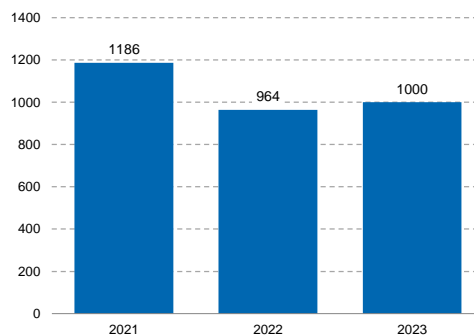
* стање на дан 31.12.

Извор:

¹ Министарство за рад, запошљавање, борачка и социјална питања

² Министарство за рад, запошљавање, борачка и социјална питања и процене становништва, РЗС

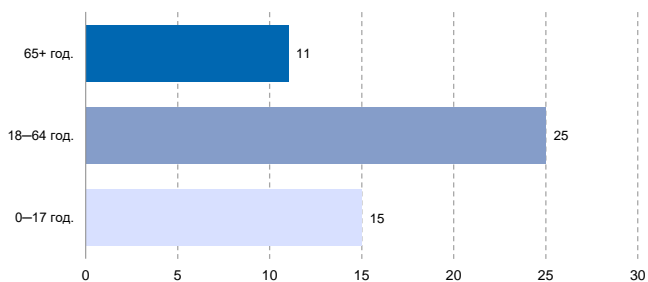
Број корисника новчане социјалне помоћи (лица), 2021–2023.*



* стање на дан 31.12.

Извор: Министарство за рад, запошљавање, борачка и социјална питања

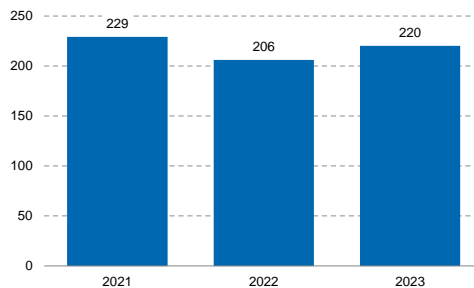
Број корисника основног додатка за негу и помоћ другог лица према старосним групама, 2023.*



* стање на дан 31.12.

Извор: Министарство за рад, запошљавање, борачка и социјална питања

Број корисника дечијег додатка, 2021–2023.*



* стање на дан 31.12.

Извор: Министарство за рад, запошљавање, борачка и социјална питања

ЗАШТИТА

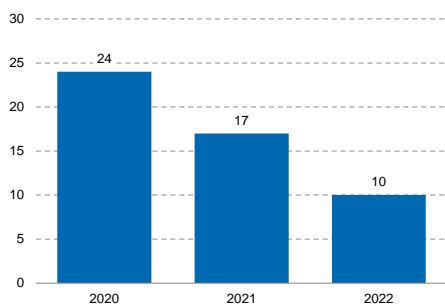
Број пријављених случајева породичног насиља према деци ¹	3	(2022)
Број пријављених случајева породичног насиља према женама ¹	32	(2022)
Број деце у сукобу са законом (6–17 година) ¹	10	(2022)
Стопа деце у сукобу са законом (6–17 година) (на 1000 деце) ²	9	(2022)

Извор:

¹ Републички завод за социјалну заштиту

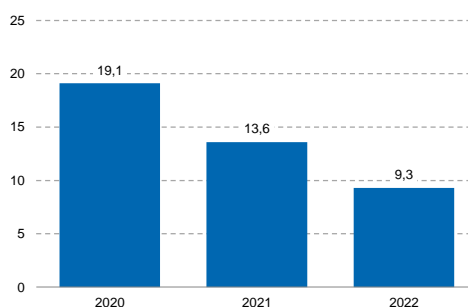
² Републички завод за социјалну заштиту и процене становништва, РЗС

Број деце (6–17 година) у сукобу са законом, 2020–2022.



Извор: Републички завод за социјалну заштиту

Стопа деце (6–17 година) у сукобу са законом, 2020–2022. (на 1000 деце)



Извор: Републички завод за социјалну заштиту и Процене становништва, РЗС



ДРУШТВЕНА ПАРТИЦИПАЦИЈА

Основни подаци

Процент бирача гласалих на изборима за одборнике скупштина општина и градова	62,8	(2020)
Процент жена одборника у скупштинама општина и градова*	38,7	(2020)



* Циљеви одрживог развоја - индикатор 5.5.1

Извор: Статистика избора, РЗС



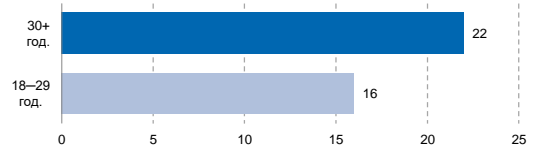
ПРАВОСУЂЕ

Основни подаци

Малолетни учиниоци кривичних дела (14–17 година) којима су изречене кривичне санкције према месту извршења	6	(2023)
Правноснажно осуђена пунолетна лица према месту извршења	38	(2023)
Правноснажно осуђена пунолетна лица за крађу према месту извршења кривичног дела	3	(2023)

Извор: Статистика правосуђа, РЗС

Правноснажно осуђена пунолетна лица према месту извршења и старости, 2023.



Извор: Статистика правосуђа, РЗС



САОБРАЋАЈ И ИНФРАСТРУКТУРА

Основни подаци

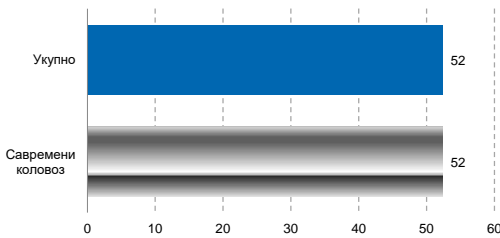
Дужина путева (km) ¹	52	(2023)
Изграђени станови на 1 000 становника ²	0	(2023)
Телефонске линије (на 100 становника) ¹	35	(2023)

Извор:

¹ Саобраћај и телекомуникације, РЗС

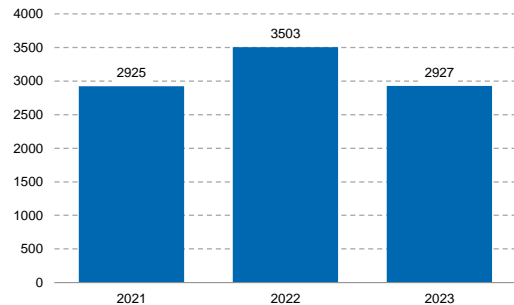
² Статистика грађевинарства, РЗС

Дужина путева, 2023. (у km)



Извор: Саобраћај и телекомуникације, РЗС

Претплатници фиксне телефоније, 2021–2023.



Извор: Саобраћај и телекомуникације, РЗС



ЖИВОТНА СРЕДИНА

Основни подаци

Дужина водоводне мреже (km) ¹	110	(2023)
Домаћинства прикључена на водоводну мрежу ¹	3451	(2023)
Дужина канализационе мреже (km) ¹	45	(2023)
Домаћинства прикључена на канализациону мрежу ¹	1078	(2023)
Територија под шумом (ha) ²	166	(2023)
Пропорција територије под шумом* (%) ²	1	(2023)

Циљеви одрживог развоја - индикатор 15.1.1

Извор:

¹ Статистика и рачуни животне средине, РЗС

² Статистика шумарства, РЗС

Територија под шумом, 2023. (ha)



Извор: Статистика шумарства, РЗС



КОМПОЗИТНИ ИНДЕКСИ

Капитал отпорности општина, 2013.

Индекс капитала отпорности	14,35
Индекс капитала отпорности - ранг	139
Нормализовани индекс капитала отпорности	34,24

Извор: Извештај о хуманом развоју, UNDP

Индекс дечијег благостања, 2012–2014.

	Индекс	Ранг општине
2012	35,55	23
2013	36,3	27
2014	39,17	14

Извор: SeConS и UNICEF



УГОСТИТЕЉСТВО И ТУРИЗАМ

Основни подаци

Доласци туриста

домаћи	204	(2023)
страни	116	(2023)

Ноћења туриста

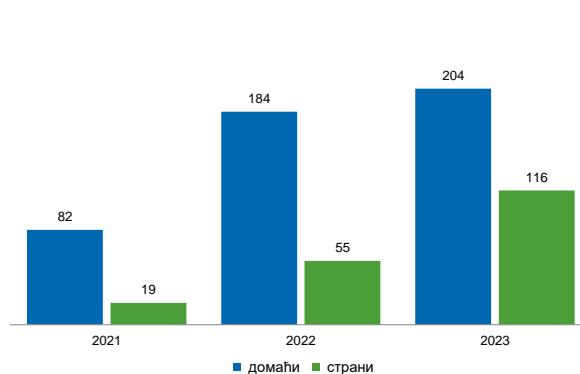
домаћи	669	(2023)
страни	280	(2023)

Просечан број ноћења туриста

домаћи	3,3	(2023)
страни	2,4	(2023)

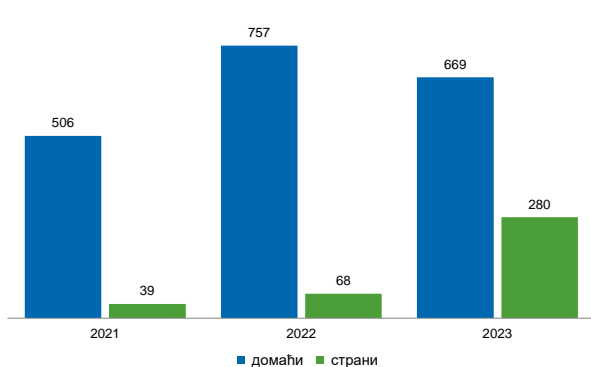
Извор: Месечни извештај о доласцима и ноћењима туриста у смештајним објектима, РЗС

Доласци туриста, 2021–2023.



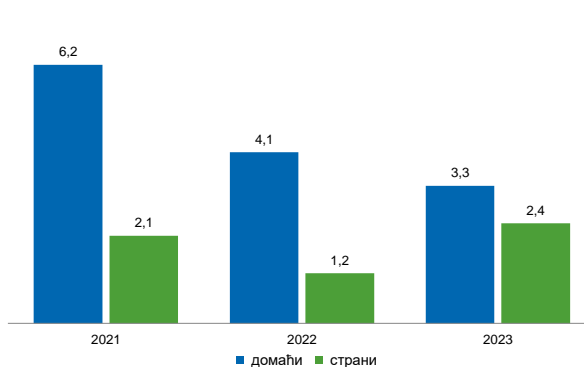
Извор: Месечни извештај о доласцима и ноћењима туриста у смештајним објектима, РЗС

Ноћења туриста, 2021–2023.



Извор: Месечни извештај о доласцима и ноћењима туриста у смештајним објектима, РЗС

Просечан број ноћења туриста, 2021–2023.



Извор: Месечни извештај о доласцима и ноћењима туриста у смештајним објектима, РЗС

Додатне информације:



Преузмите све податке из базе у Excel формату:

[Подаци](#)



DevInfo профили:

devinfo.stat.gov.rs/diProfili



DevInfo база података online:

devinfo.stat.gov.rs



За додатне информације и питања можете се обратити на:

devinfo@stat.gov.rs

Корисни линкови:

Агенција за привредне регистре

Агенција за привредне регистре (мапе)

Завод за проучавање културног развитка

Институт за јавно здравље Србије "Др Милан Јовановић Батут"

Министарство за рад, запошљавање, борачка и социјална питања

Министарство финансија

Национална служба за запошљавање

Републички геодетски завод

Републички завод за социјалну заштиту

Републички завод за статистику